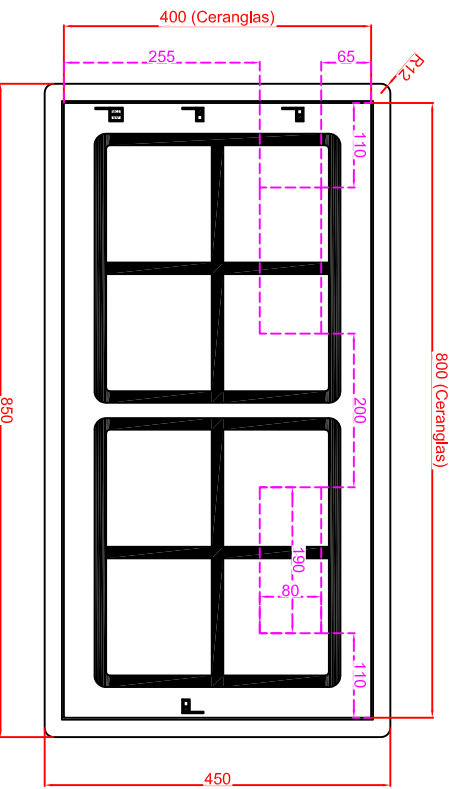
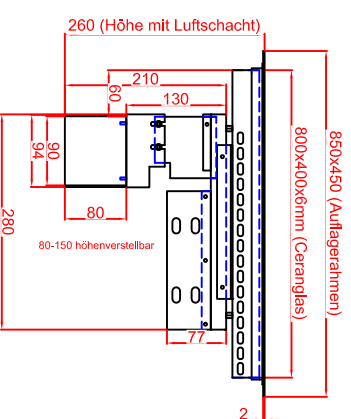


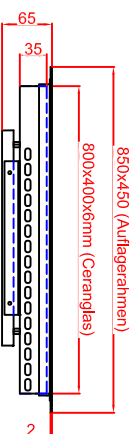
**Ausschnitt in Abdeckung
830mm x 430mm
Ansicht mit Luftschachtöffnungen**



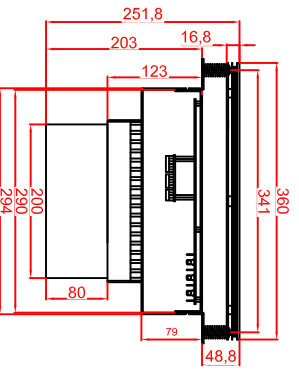
**Ausschnitt in Abdeckung 830mm x 430mm
Version Generator Modul angebau**



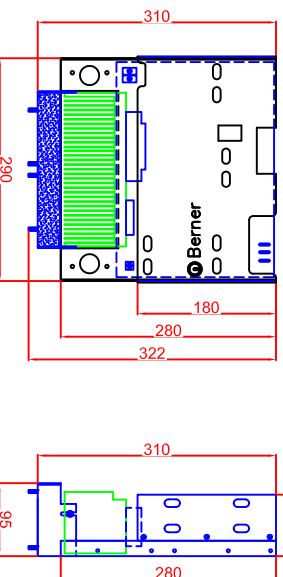
**Ausschnitt in Abdeckung 830mm x 430mm
Version Generator-Spule getrennt**



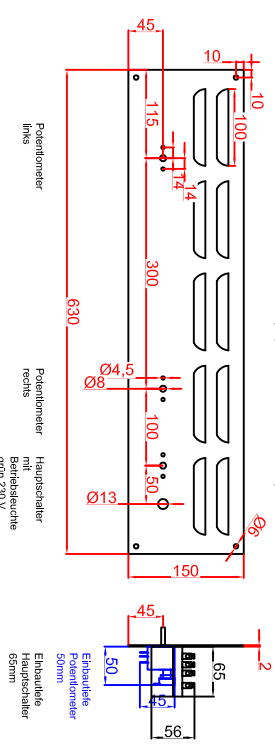
**Generatoransicht
Version Generator Modul**



**Generatoransichten
Version Generator-Spule getrennt**



Schalterblende (optional lieferbar)



Potentiometer links
Potentiometer rechts
Hauptschalter mit Betriebsleuchte groß 250 V
Einbauleuchte Potentiometer 500mm
Einbauleuchte Hauptschalter 60mm

Berner-Kochsysteme GmbH & Co.KG
Sudlenstrasse 5
D-87471 Durach
Tel.: +49(0)831/697247-0
Fax.: +49(0)831/697247-15
berner@induktion.de
www.induktion.de

Maßstab: 1:10
Zeichnungsnummer: 16/210
BIEGLSQ10
Auflagerahmen (A)

Bearbeiter	Datum	Name
Gerstl	18.02.2014	Hahn
Auslegung 1	18.02.2014	Berner
Auslegung 2		