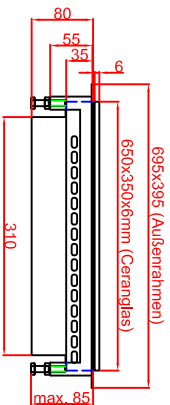
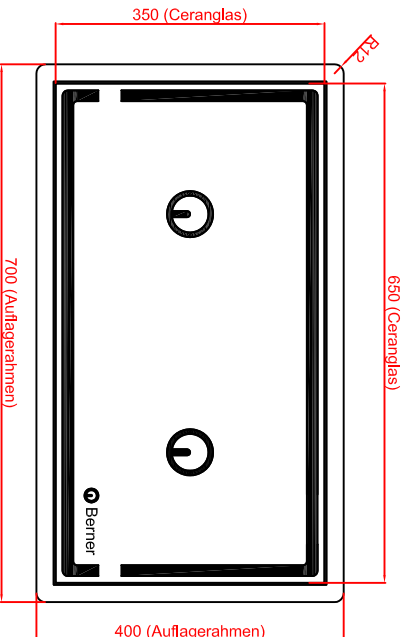
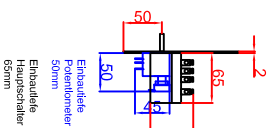
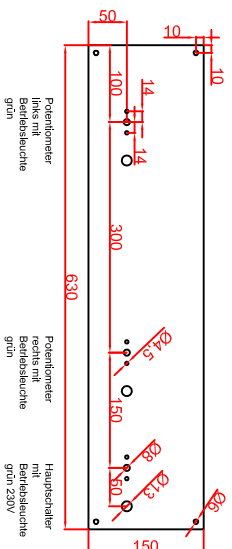


**Variante "B"**

Ausschnitt in Abdeckung  
flächenbündiger Einbau  
658mm x 358mm

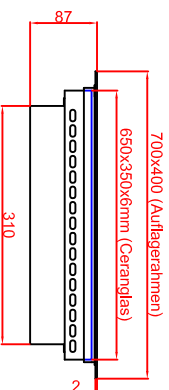


Schalterblende (optional lieferbar)

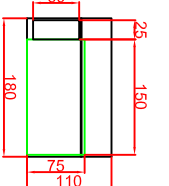
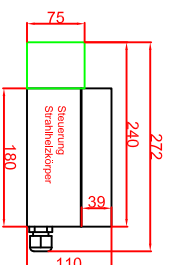


**Variante "A"**

Ausschnitt in Abdeckung  
Einbau mit Auflagerahmen  
680mm x 380mm



Installationsdosenmaß  
240(+32)x180x110mm



Platz für 1 Installationsdose Schaltung vorsehen  
(mindestens 300mm von den Heizkörpern entfernt)

Berner-Kochsysteme GmbH & Co.KG  
Sudetenstrasse 5  
D-87471 Durach

Maßstab: 1:10  
Zeichnungsnummer: 32/117

Tel.: +49(0)831/697247-0  
Fax.: +49(0)831/697247-15  
berner@induktion.de  
www.induktion.de

Bearbeiter	Datum	Name
Kaplan 1	24.01.2014	Berner
Kaplan 2	24.01.2014	Berner

**BS2CESSQA**  
flächenbündig (B)  
Auflagerahmen (A)