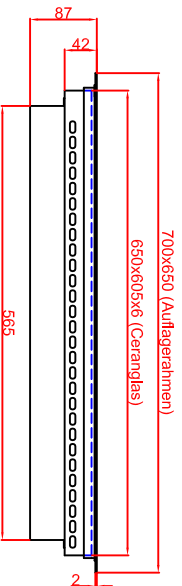
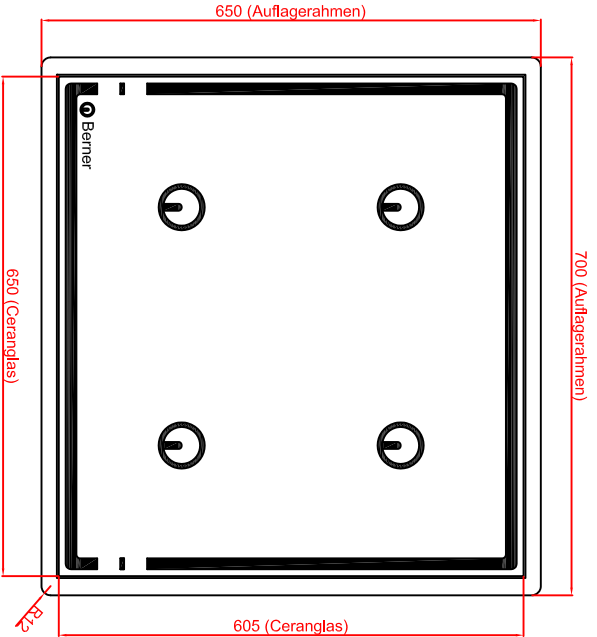
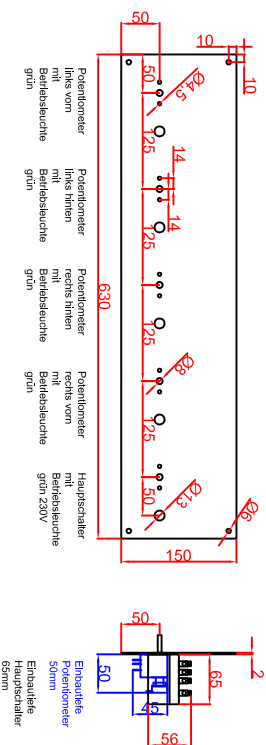


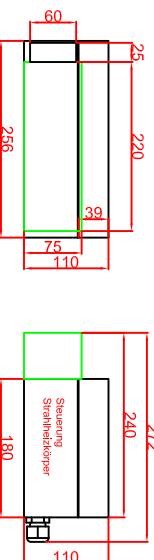
Variante "B"
 Ausschnitt in Abdeckung
 flächenbündiger Einbau
 658mm x 613mm

Schalterblende (optional lieferbar)



Variante "A"
 Ausschnitt in Abdeckung
 Einbau mit Auflagerahmen
 680mm x 630mm

Installationsdosenmaß
 256x240(+32)x110mm



Platz für 1 Installationsdose Schaltung vorsehen
 (mindestens 300mm von den Heizkörpern entfernt!)

Berner-Kochsysteme GmbH & Co.KG
 Sudetenstrasse 5
 D-87471 Durach

Maßstab: 1:10
 Zeichnungsnummer: 38/112

Tel.: +49(0)831/697247-0
 Fax.: +49(0)831/697247-15
 bernere@induktion.de
 www.induktion.de

Bestellteil	Datum	Name
Version 1	31.07.2014	Hänel
Änderung 1	31.07.2014	Berner
Änderung 2		

BS4CEGPA
 Flächenbündig (B)
 Auflagerahmen (A)