
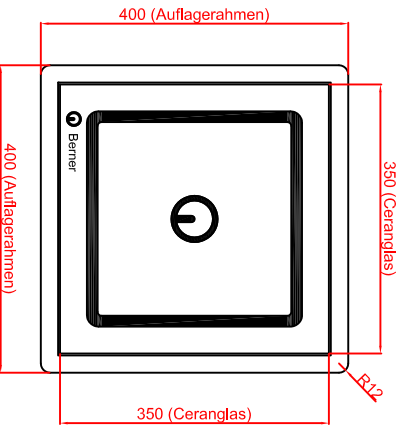
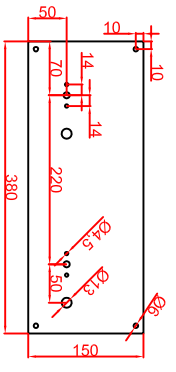


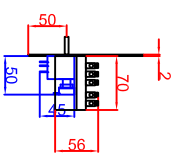
Variante "B"
 Ausschnitt in Abdeckung
 flächenbündiger Einbau
 358mm x 358mm



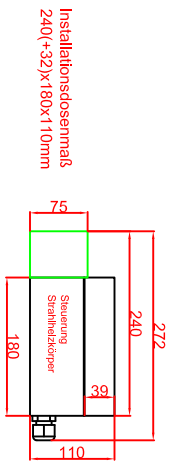
Variante "A"
 Ausschnitt in Abdeckung
 Einbau mit Auflagerahmen
 380mm x 380mm



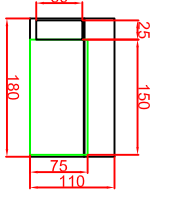
Schalterblende (optional lieferbar)
 Energipfänger
 mit
 Berührleuchte
 grün
 Hauptschalter
 mit
 Berührleuchte
 grün 230V



Eisenblende
 Potentiometer
 50mm
 Eisenblende
 Hauptschalter
 TE 80mm



Installationsdosemaß
 240x320x180x110mm



Platz für 1 Installationsdose Schaltung vorsehen
 (mindestens 300mm von den Heizkörpern entfernt)

Berner-Kochsysteme GmbH & Co.KG
 Sudetenstrasse 5
 D-87471 Durach

Maßstab: 1:10
 Zeichnungsnummer: 30/112

Tel.: +49(0)831/697247-0
 Fax.: +49(0)831/697247-15
 bernert@induktion.de
 www.induktion.de

Bestellteil	Datum	Name
Konstruktion 1	27.01.2014	Hahn
Ausführung 2	27.01.2014	Berner

BS1PEGQA
Flächenbündig (B)
Auflagerahmen (A)