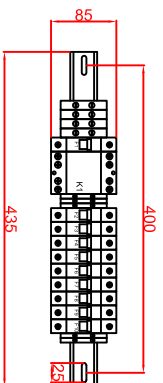
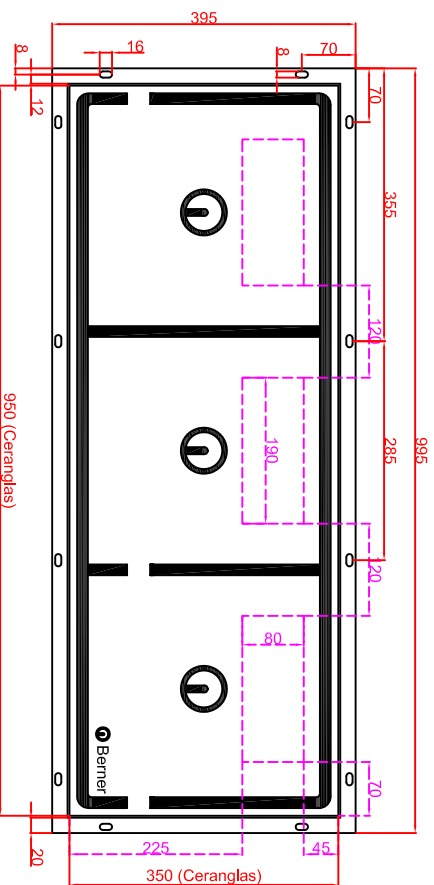
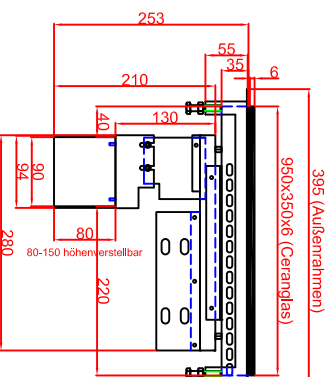


Ausschnitt in Abdeckung  
956mm x 356mm  
Ansicht mit Luftschachthöffnungen

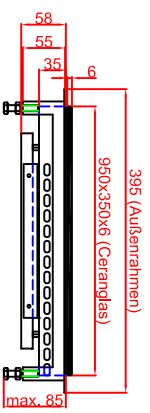


Platz für Schaltung in  
Unterbau vorsehen,  
bei getrennter Montage  
max. 2,0m von Generatoren

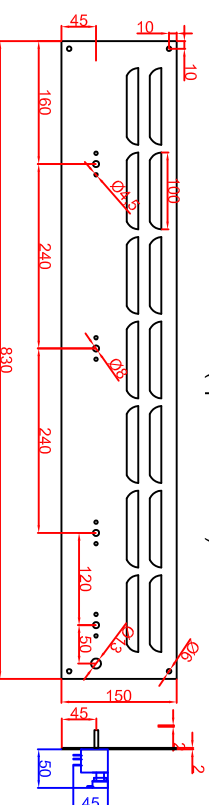
Ausschnitt in Abdeckung 956mm x 356mm  
Version Generator Modul angebaut



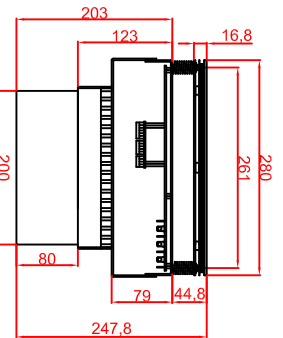
Ausschnitt in Abdeckung 956mm x 356mm  
Version Generator-Spule getrennt



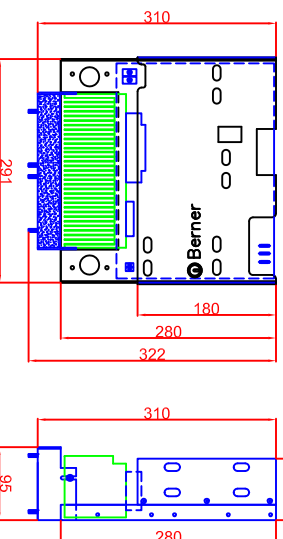
Schalterblende (optional lieferbar)



Generatoransicht  
Version Generator Modul



Generatoransichten  
Version Generator-Spule getrennt



Potentialmesser  
links

Potentialmesser  
Mitte

Potentialmesser  
rechts

Handschalter mit  
Berührfläche  
grün 230V

Berner-Kochsysteme GmbH & Co.KG  
Sudetenstrasse 5  
D-87471 Durach

Maststab: 1:10  
Zeichnungsnummer: 24/103

Tel.: +49(0)831/697247-0  
Fax.: +49(0)831/697247-15  
berner@induktion.de  
www.induktion.de

BISEGGF10  
Flächenbündig (B)

Bestellart	Datum	Name
Generator	25.02.2014	Herrnd
Ausführung 1	28.02.2014	Bernd
Ausführung 2	10.02.2018	Herrnd

Blatt	von
1	1