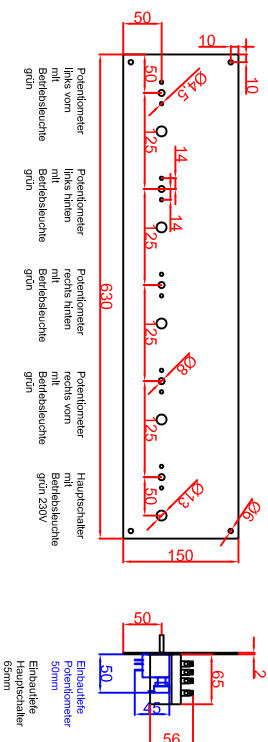


Variante "B"

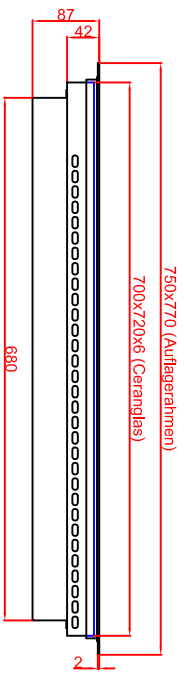
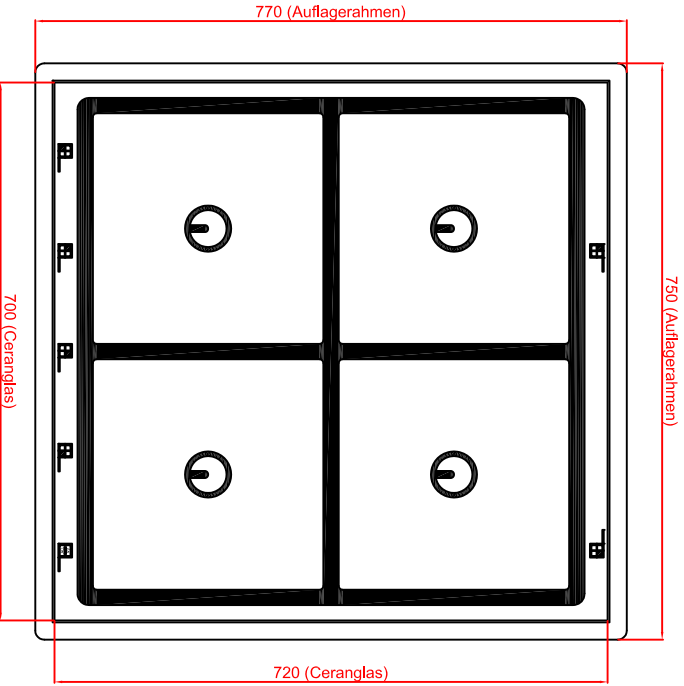
Ausschnitt in Abdeckung
flächenbündiger Einbau
708mm x 728mm

Schalterblende (optional lieferbar)



- Potentialmeter links vorn mit Betriebsleuchte grün
- Potentialmeter rechts hinten mit Betriebsleuchte grün
- Potentialmeter rechts vorn mit Betriebsleuchte grün
- Heizschalter mit Betriebsleuchte grün 230V

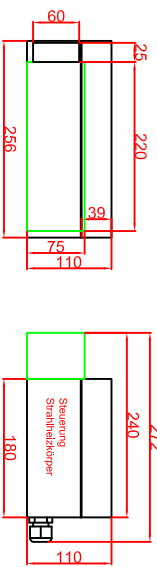
- Einbaublende 50mm
- Einbaublende 65mm
- Handschalter



Variante "A"

Ausschnitt in Abdeckung
Einbau mit Auflagerahmen
730mm x 750mm

Installationsdosenmaß
256x240(+32)x110mm



Platz für 1 Installationsdose Schaltung vorsehen
(mindestens 300mm von den Heizkörpern entfernt)

Berner-Kochsysteme GmbH & Co.KG
Sudetenstrasse 5
D-87471 Durach

Makstab: 1:10
Zeichnungsnummer: 44/109

Tel.: +49(0)831/697247-0
Fax.: +49(0)831/697247-15
berner@induktion.de
www.induktion.de

Bestellnr.	Datum	Name
30072014	30.07.2014	Hänel
30072014	30.07.2014	Berner

BS4PEGAA
Flächenbündig (B)
Auflagerahmen (A)

Blatt 1 von 1