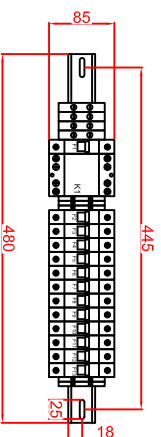
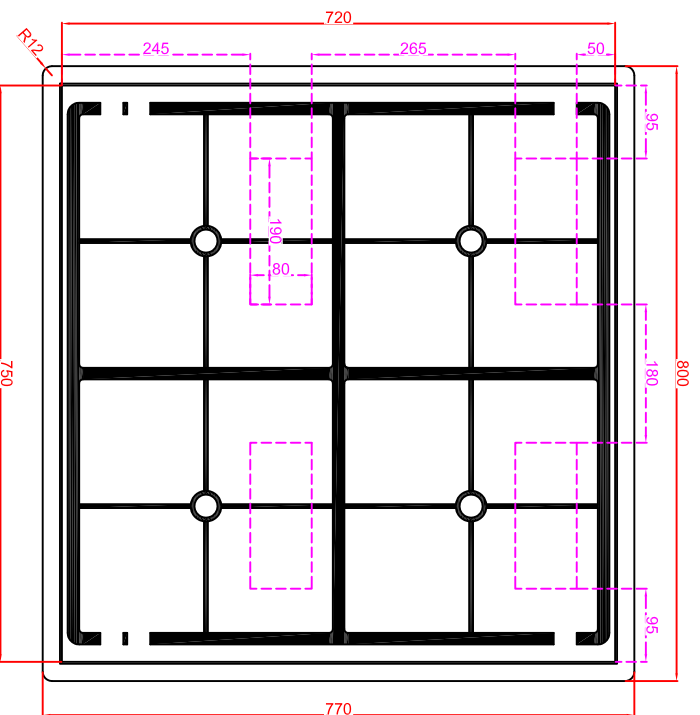
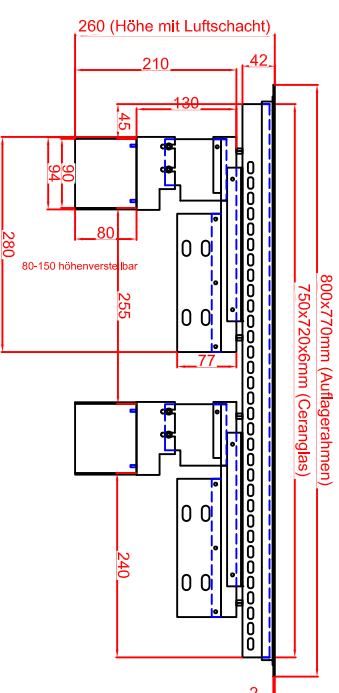


**Ausschnitt in Abdeckung  
780mm x 750mm  
Ansicht mit Luftschachthöffnungen**

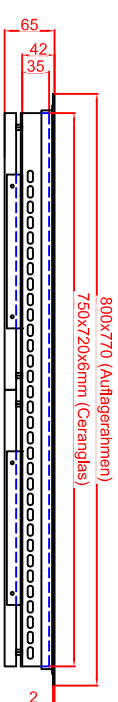


Platz für Schaltung in  
Unterbau vorsehen,  
bei getrennter Montage  
max. 2,0m von Generatoren

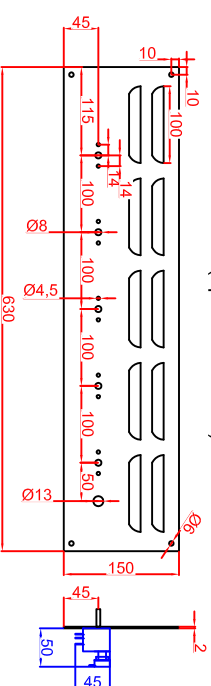
**Ausschnitt in Abdeckung 780mm x 750mm  
Version Generator Modul angebaut**



**Ausschnitt in Abdeckung 780mm x 750mm  
Version Generator-Spule getrennt**

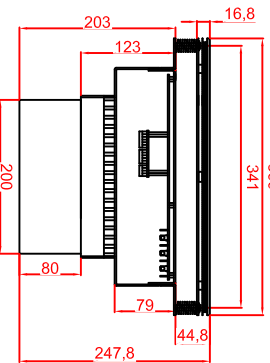


**Schalterblende (optional lieferbar)**

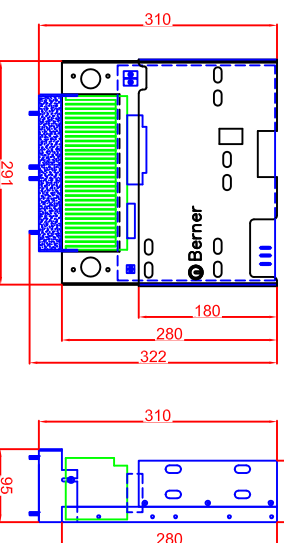


Potenlonometer links vorn  
Potenlonometer links hinten  
Potenlonometer rechts hinten  
Potenlonometer rechts vorn  
Hauptschalter mit Betriebsleuchte grün/230V

**Generatoransicht  
Version Generator Modul**



**Generatoransichten  
Version Generator-Spule getrennt**



Bernertel		Datum		Name	
Version 1		17.08.2014		Häberli	
Ausführung 2		17.08.2014		Bernertel	
<p>Berner-Kochsysteme GmbH &amp; Co.KG Sudlenstrasse 5 D-87471 Durach</p> <p>Tel.: +49(0)831/697247-0 Fax.: +49(0)831/697247-15 berner@induktion.de www.induktion.de</p>					
Maststab: 1:10			Zeichnungsnummer: 01/8/201		
<b>BLIEGV32 Auflagerahmen (A)</b>					