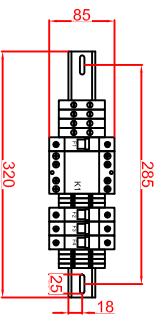
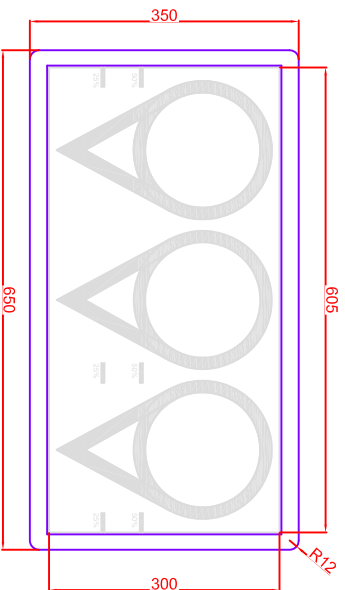
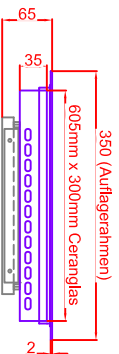


**Ausschnitt in Abdeckung
630mm x 330mm**

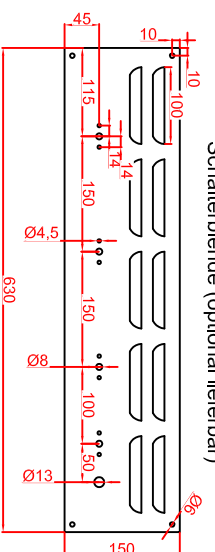


Platz für Schaltung in
Unterbau vorsehen,
bei getrennter Montage
max. 2,0m von Generatoren

**Ausschnitt in Abdeckung 630mm x 330mm
Version Generator-Spule getrennt**



Schalterblende (optional lieferbar)



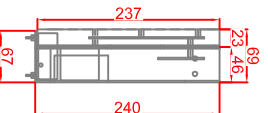
Potentiometer links Potentiometer Mitte Potentiometer rechts

Hauptschalter mit Betriebsleuchte
grün 230 V

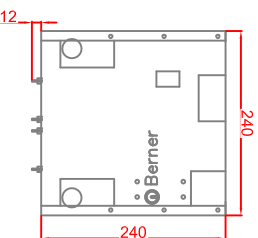
Einbauleuchte
Potentiometer
+ Hauptschalter
50mm

**Generatoransichten
Version Generator-Spule getrennt**

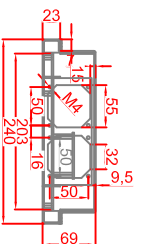
Seitenansicht



Frontansicht



Draufsicht



Berner-Kochsysteme GmbH & Co.KG
Sudlenstrasse 5
D-87471 Durach

Tel.: +49(0)831/697247-0
Fax.: +49(0)831/697247-15
berner@induktion.de
www.induktion.de

BI3EGMO
Auflagerahmen (A)

Maßstab: 1:10
Zeichnungsnummer: 019/203

Bestellnr.	Datum	Name
22.08.2014	Hahn	
22.08.2014	Berner	
Ausführung 1		
Ausführung 2		

Blatt	1	von	1
-------	---	-----	---