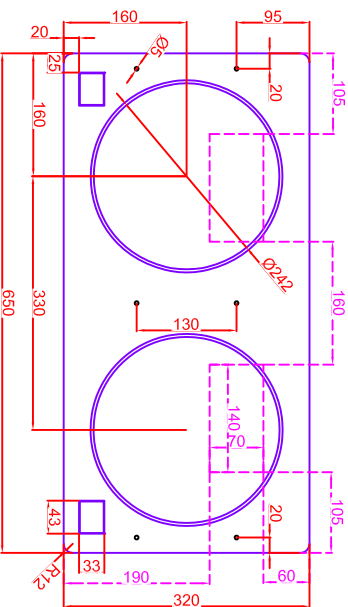
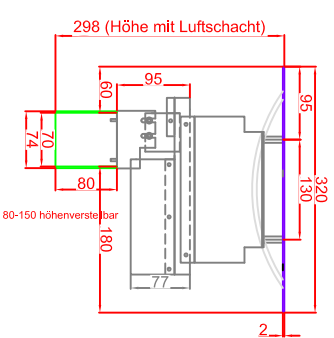


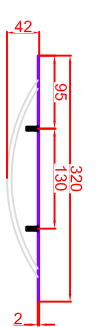
Ausschnitt in Abdeckung
630mm x 300mm
Ansicht mit Luftschachtöffnung



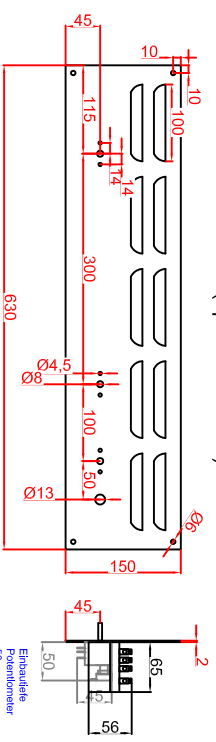
Ausschnitt in Abdeckung 630mm x 300mm
Version Generator Modul angebaut



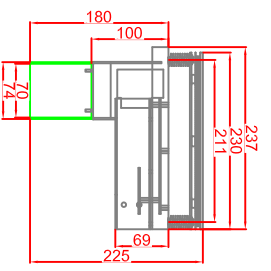
Ausschnitt in Abdeckung 630mm x 300mm
Version Generator-Spule getrennt



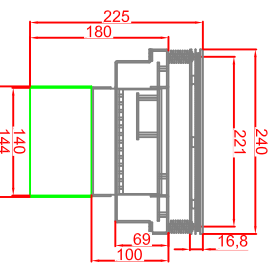
Schalterblende (optional lieferbar)



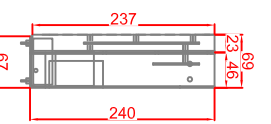
Generatoransicht
Version Generator Modul



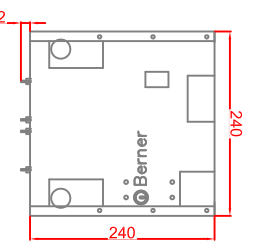
Frontansicht



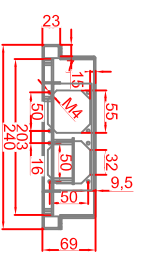
Generatoransichten
Version Generator-Spule getrennt



Frontansicht



Draufsicht



Potentiometer
links

Potentiometer
rechts

Hauptschalter
mit
Berührschleife
gen. 230 V

Einhändige
Potentiometer
50mm
Einhändige
Hauptschalter
65mm

Berner-Kochsysteme GmbH & Co.KG
Sudlenstrasse 5
D-87471 Durach

Maststab: 1:10
Zeichnungsnummer: 021/201

Tel.: +49(0)831/697247-0
Fax.: +49(0)831/697247-15
berner@induktion.de
www.induktion.de

BWEB2MQ5
Auflagerahmen (A)
Variante A

Bestellteil	Datum	Name
Generator	24.03.2014	Herrn
Ausführung 1	24.03.2014	Berner
Ausführung 2	26.11.2016	Herrn