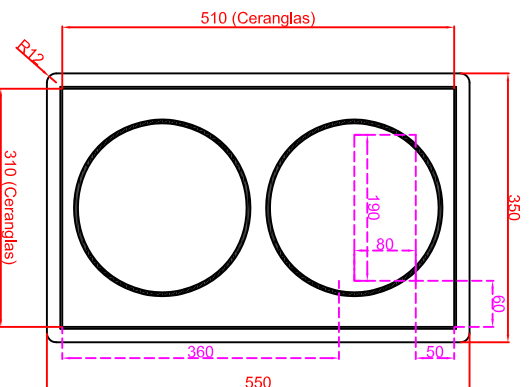
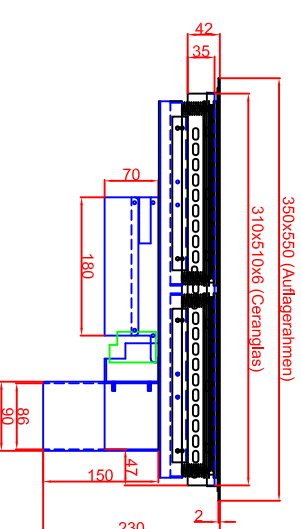


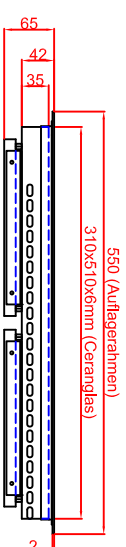
**Ausschnitt in Abdeckung
335mm x 535mm
Ansicht mit Luftschachtöffnungen**



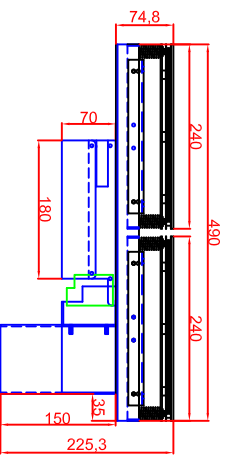
**Ausschnitt in Abdeckung 335mm x 535mm
Version Generator Modul angebaut**



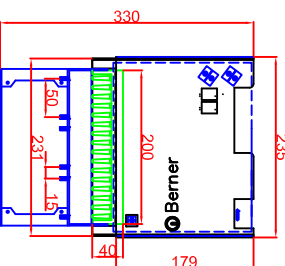
**Ausschnitt in Abdeckung 335mm x 535mm
Version Generator-Spule getrennt**



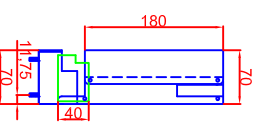
**Generatoransicht
Version Generator Modul
Seitenansicht**



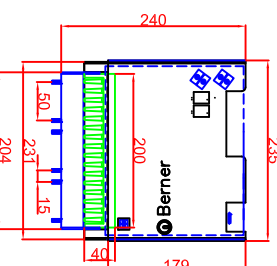
Frontansicht



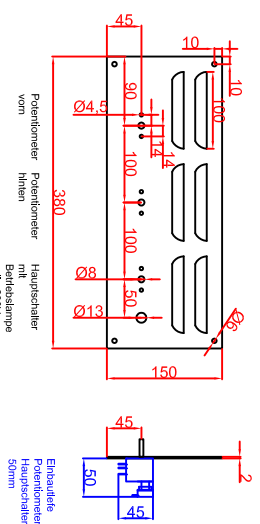
**Generatoransichten
Version Generator-Spule getrennt
Seitenansicht**



Frontansicht



Schalterblende (optional lieferbar)



Berner-Kochsysteme GmbH & Co.KG
Sudlenstrasse 5
D-87471 Durach

Tel.: +49(0)831/697247-0
Fax.: +49(0)831/697247-15
berner@induktion.de
www.induktion.de

Maststab: 1:10
Zeichnungsnummer: 4/201

**BIPEG3.5M
Auflegerahmen (A)**

Bearbeiter	Datum	Name
Konstruktion 1	04.03.2014	Berner
Konstruktion 2	04.03.2014	Berner

