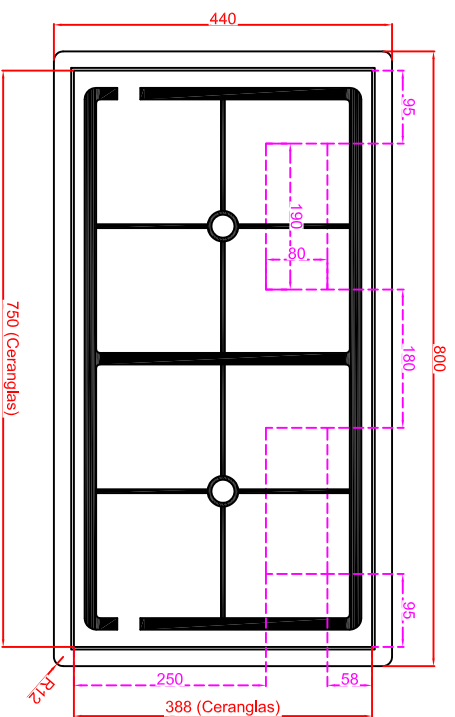
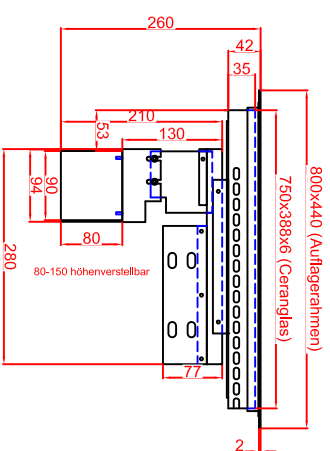


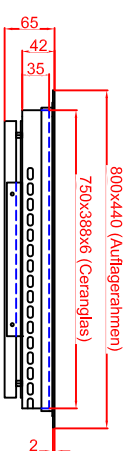
**Ausschnitt in Abdeckung
780mm x 420mm
Ansicht mit Luftschächtoffnungen**



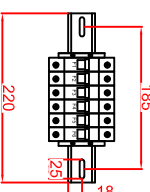
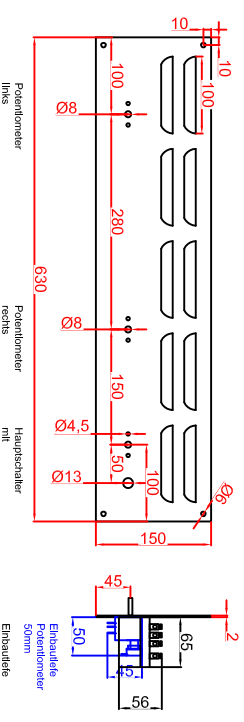
**Ausschnitt in Abdeckung 780mm x 420mm
Version Generator Modul angebaut**



**Ausschnitt in Abdeckung 780mm x 420mm
Version Generator-Spule getrennt**

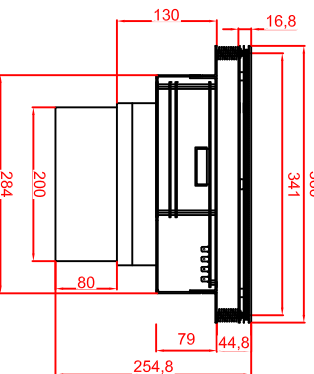


Schalterblende (optional lieferbar)

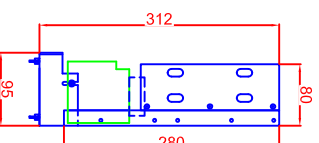
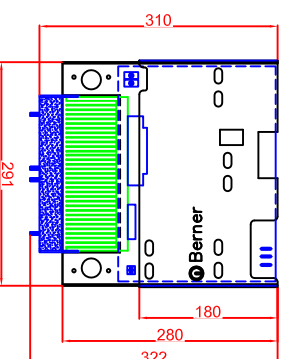


Platz für Schaltung in
Unterbau vorsehen,
bei getrennter Montage
max. 2,0m von Generatoren

**Generatoransicht
Version Generator Modul**



**Generatoransichten
Version Generator-Spule getrennt**



Berner-Kochsysteme GmbH & Co.KG
Sudlenstrasse 5
D-87471 Durach
Tel.: +49(0)831/697247-0
Fax.: +49(0)831/697247-15
berner@induktion.de
www.induktion.de

Maststab: 1:10
Zeichnungsnummer: 016/201

**BIEGVQ10
Auflagerahmen (A)**

Bearbeiter	Datum	Name
Ausführung 1	23.04.2014	Härdt
Ausführung 2		