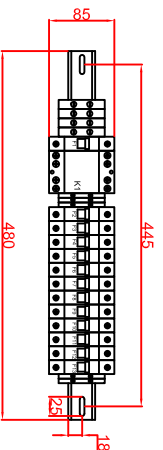
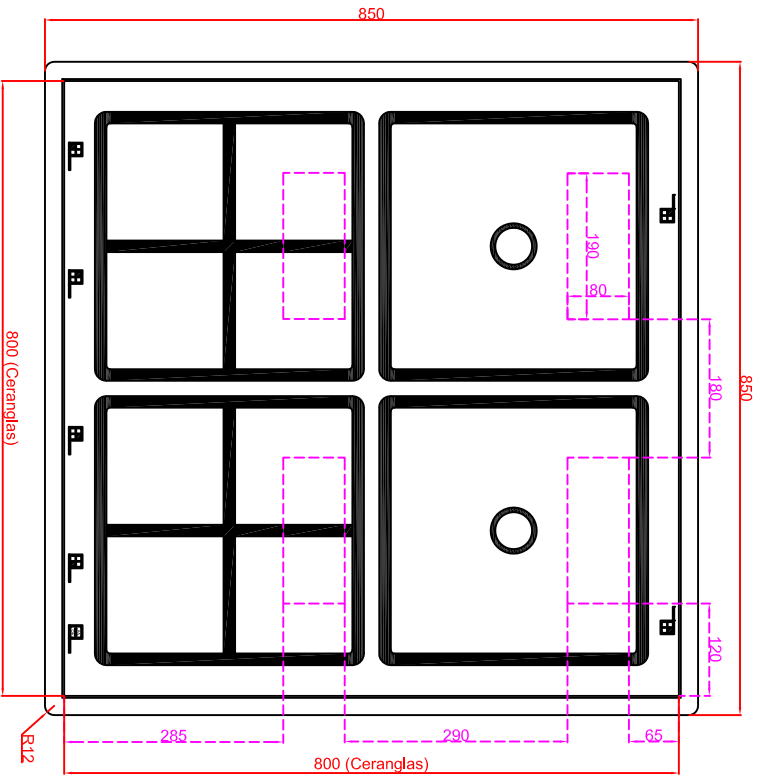
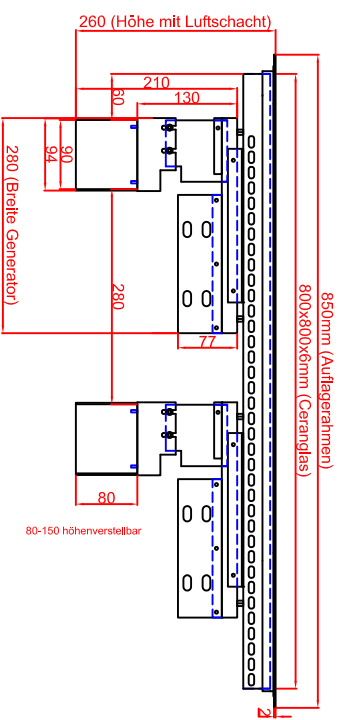


Ausschnitt in Abdeckung
830mm x 830mm
Ansicht mit Luftschachtöffnungen

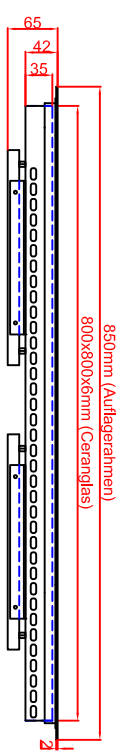


Platz für Schaltung in Unterbau vorsehen, bei getrennter Montage max. 2,0m von Generatoren

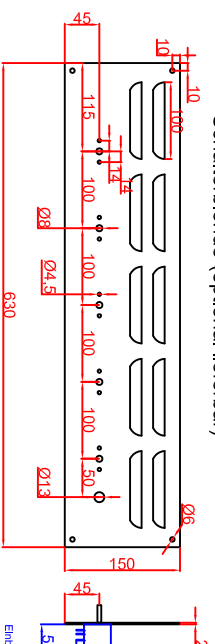
Ausschnitt in Abdeckung 830mm x 830mm
Version Generator Modul angebaut



Ausschnitt in Abdeckung 830mm x 830mm
Version Generator-Spule getrennt

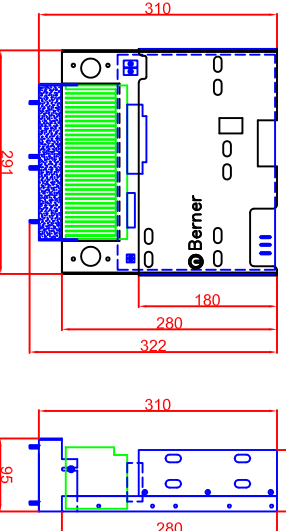


Schalterblende (optional lieferbar)

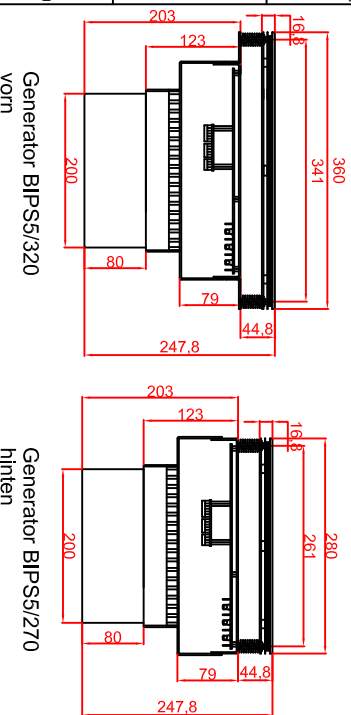


Potenhtrommel links vorn
Potenhtrommel links hinten
Potenhtrommel rechts hinten
Potenhtrommel rechts vorn
Hauptschalter mit Betriebsleuchte 90W/230V
Einbauleuchte
Potenhtrommel
Hauptschalter
50mm

Generatoransichten
Version Generator-Spule getrennt



Generatoransicht
Version Generator Modul



Generator BIPSS/320
vorn

Generator BIPSS/270
hinten

Berner-Kochsysteme GmbH & Co.KG
Sudelenstrasse 5
D-87471 Durach
Tel.: +49(0)831/697247-0
Fax.: +49(0)831/697247-15
berner@induktion.de
www.induktion.de

MAßstab: 1:10
Zeichnungsnummer: 17/209
BIAEGLK26
Auflagerahmen (A)

| Bestellnr. | Datum | Name |
|--------------|-------|--------|
| 24022014 | | Herrl |
| 24022014 | | Berner |
| Ausschnitt 2 | | |