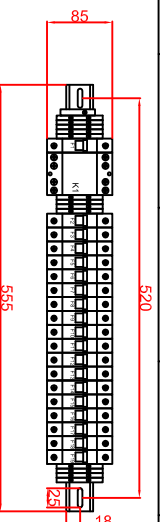
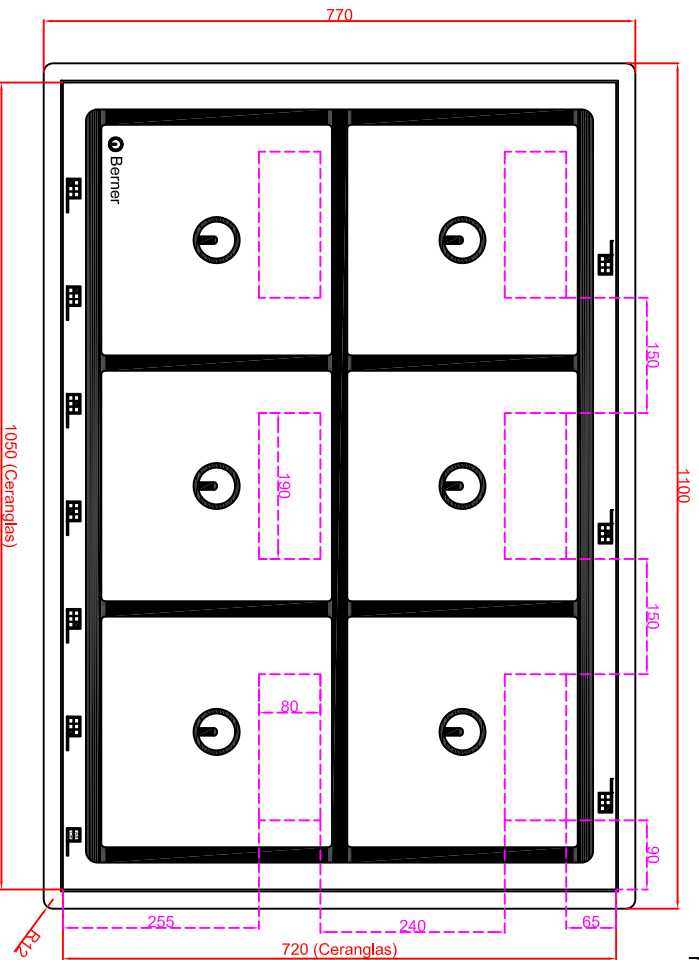
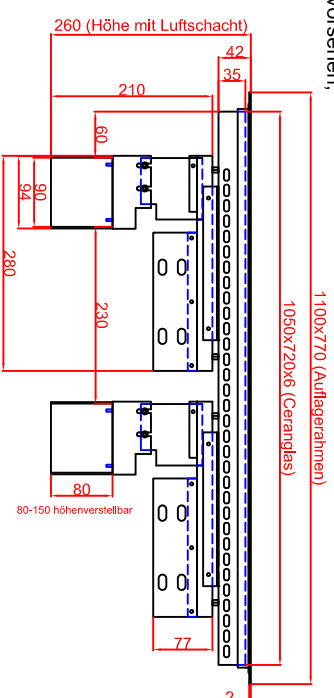


**Ausschnitt in Abdeckung
1080mm x 750mm
Ansicht mit Luftschächtoffnungen**

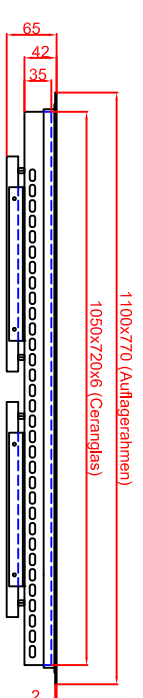


Platz für Schaltung in Unterbau vorsehen,
bei getrennter Montage
max. 2,0m von Generatoren

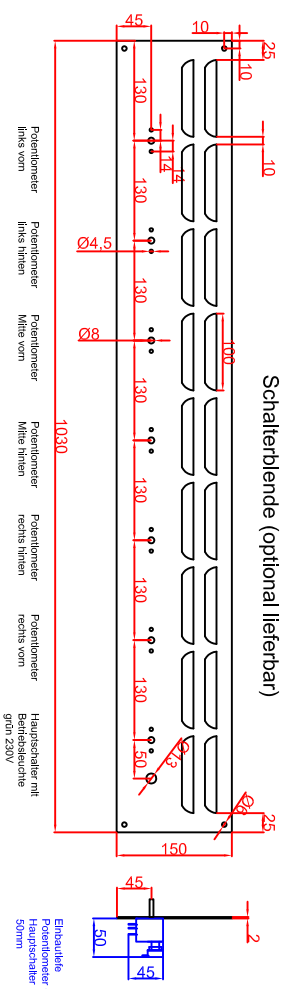
**Ausschnitt in Abdeckung 1080mm x 750mm
Version Generator Modul angebaut**



**Ausschnitt in Abdeckung 1080mm x 750mm
Version Generator-Spule getrennt**

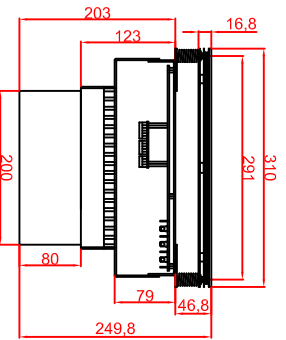


Schalterblende (optional lieferbar)

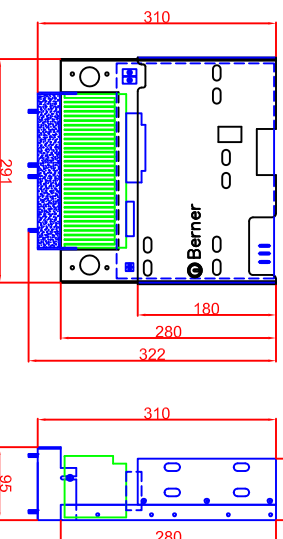


Potentialmeter links vorn Potentialmeter links hinten Potentialmeter Mitte vorn Potentialmeter Mitte hinten Potentialmeter rechts hinten Potentialmeter rechts vorn Hauptschalter mit 50mm 230V

**Generatoransicht
Version Generator Modul**



**Generatoransichten
Version Generator-Spule getrennt**



Berner-Kochsysteme GmbH & Co.KG
Sudlenstrasse 5
D-87471 Durach

Tel.: +49(0)831/697247-0
Fax.: +49(0)831/697247-15
berner@induktion.de
www.induktion.de

Maststab: 1:10
Zeichnungsnummer: 13/205

**BIGEGAF30
Auflagerahmen (A)**

Bearbeiter	Datum	Name
Generator	25.02.2014	Hahn
Version 1	25.02.2014	Bernd
Anwendung 2	04.03.2016	Hahn