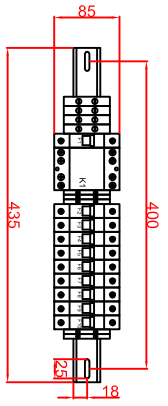
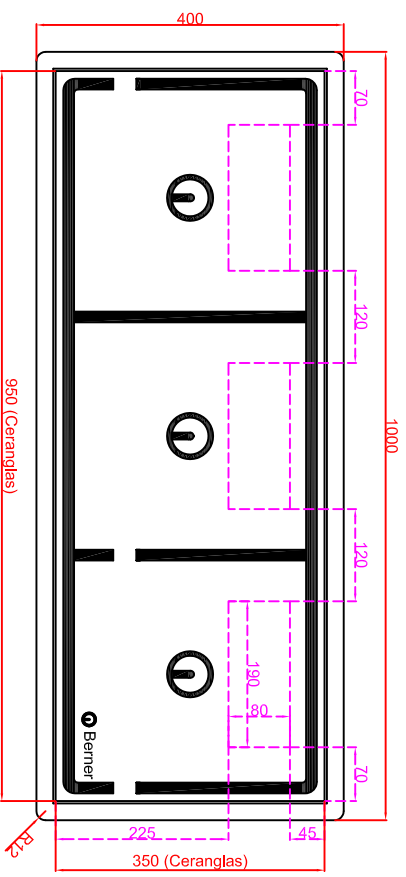
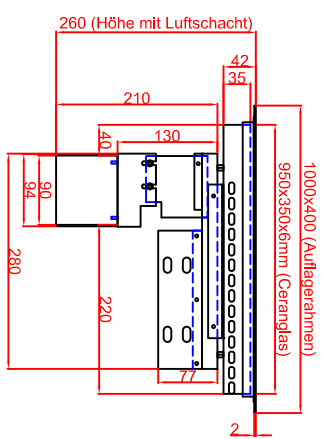


Ausschnitt in Abdeckung
980mm x 380mm
Ansicht mit Luftschächtoffnungen

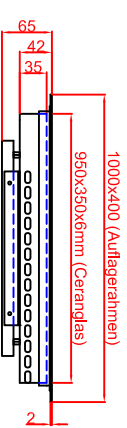


Platz für Schaltung in
 Unterbau vorsehen,
 bei getrennter Montage
 max. 2,0m von Generatoren

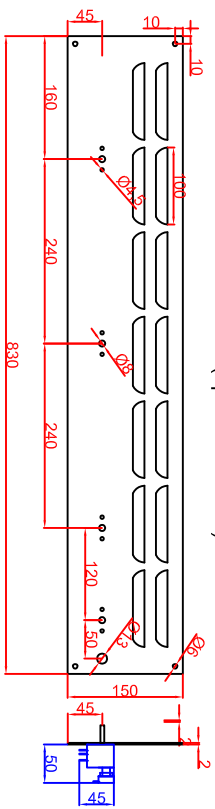
Ausschnitt in Abdeckung 980mm x 380mm
Version Generator Modul angebaut



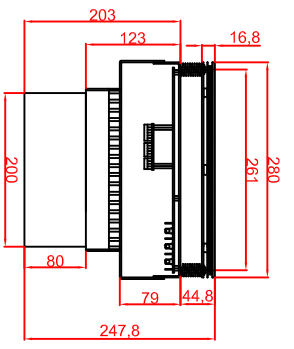
Ausschnitt in Abdeckung 980mm x 380mm
Version Generator-Spule getrennt



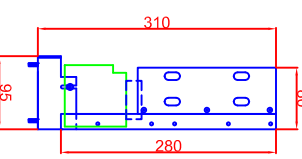
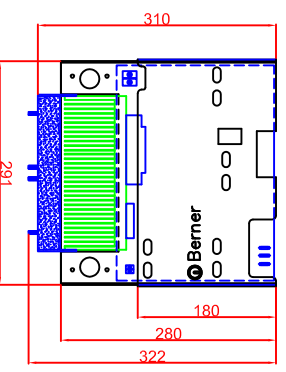
Schalterblende (optional lieferbar)



Generatoransicht
Version Generator Modul



Generatoransichten
Version Generator-Spule getrennt



Bernertel		Datum		Name	
24.02.2014		24.02.2014		HBRND	
Kuestern 1		16.02.2018		HBRND	
Kuestern 2					
Berner-Kochsysteme GmbH & Co.KG Sudenstrasse 5 D-87471 Durach Tel.: +49(0)831/697247-0 Fax.: +49(0)831/697247-15 berner@induktion.de www.induktion.de					
Maststab:		Zeichnungsnummer:			
1:10		24/203			
BI3EGQF10					
Auflagerahmen (A)					
Blatt					1 von 1